

CATÁLOGO DE PRODUTOS



LIXAS



MASSA

- INDICADA PARA ACABAMENTO DE PAREDES
- PREPARAÇÃO DE SUPERFÍCIES
- MASSA CORRIDA, GESSO E SIMILARES



GRÃOS	MEDIDA	EMBALAGEM
GR60 AO GR220	225x275MM	PCT50



FERRO

- INDICADA PARA METAIS EM GERAL
- REMOÇÃO E LIMPEZA DE SUPERFÍCIES
- MAIS FLEXÍVEL E RESISTENTE



GRÃOS	MEDIDA	EMBALAGEM
GR36 AO GR220	225x275MM	PCT50



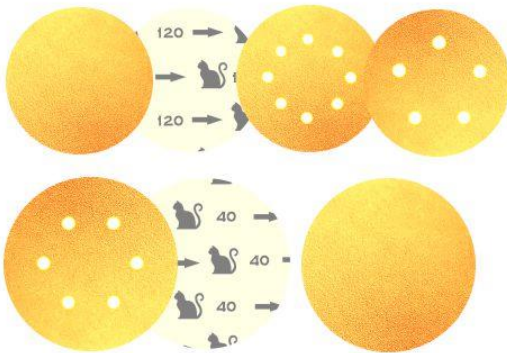


LINHA DISCOS PLUMA

MS250

- DISCO DE LIXA MASSA COSTADO DE PAPEL
- INDICADO PARA LIXAMENTO DE PAREDES E GESSO
- COMPATÍVEL COM LIXADEIRAS GIRAFÁ

GRÃOS	MEDIDAS	FURAÇÃO	EMBALAGEM
GR40 AO GR240	178MM (7'')	Ø - 08	CX100
	225MM (9'')	Ø - 06 - 08 - 09 - 10	



AM120


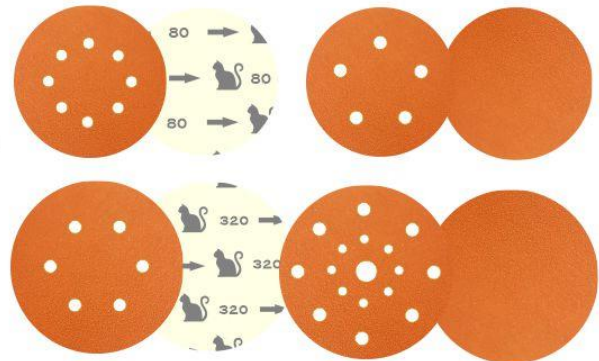
- DISCO DE LIXA MADEIRA COSTADO DE PANO
- INDICADO PARA DESBASTE E ACABAMENTO DE SUPERFÍCIES
- COSTADO MAIS RESISTENTE

GRÃOS	MEDIDAS	FURAÇÃO	EMBALAGEM
GR40 AO GR120	127MM (5'')	Ø - 05 - 08	CX50
	152MM (6'')	Ø - 06	

OR215

- DISCO PARA LIXAMENTO A SECO COSTADO DE PAPEL
- INDICADO PARA LIXAMENTO DE PRIMERS E RESINAS
- DISPONÍVEL EM FURAÇÕES ESPECIAIS

GRÃOS	MEDIDAS	FURAÇÃO	EMBALAGEM
GR80 AO GR320	127MM (5'')	Ø - 05 - 08	CX100
	152MM (6'')	Ø - 06 - 09 - 17	



FR220

- DISCO DE LIXA PANO METAL
- INDICADO PARA LIXAMENTO DE METAIS EM GERAL
- MELHOR FIXAÇÃO AO SUPORTE

GRÃOS	MEDIDAS	FURAÇÃO	EMBALAGEM
GR40 AO GR120	127MM (5'')	Ø - 05 - 08	CX50
	152MM (6'')	Ø - 06	